

## Инструкция по пополнению личного баланса в системе СОЧИ через мобильный кошелек ЭЛСОМ

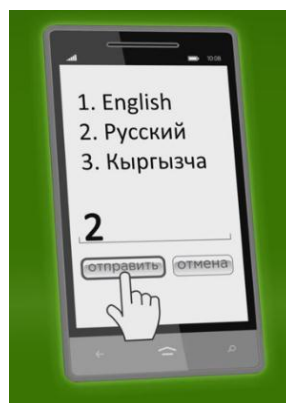
В данной инструкции будет рассмотрено:

- Регистрации кошелька ЭЛСОМ через мобильный телефон любого типа и без подключения интернета - для номеров Megacom, Beeline;
- Пополнения личного баланса через мобильный кошелек ЭЛСОМ посредством команды \*900# (с мобильного телефона любого типа, без подключения интернета - для номеров Megacom, Beeline);
- Пополнения личного баланса через мобильный кошелек ЭЛСОМ посредством сайта elsom.kg – для номеров Megacom, Beeline, O.
- Пополнения личного баланса через мобильный кошелек ЭЛСОМ посредством мобильного приложения – для номеров Megacom, Beeline, O!;


### 1. Регистрация кошелька ЭЛСОМ через мобильный телефон любого типа и без подключения интернета - для номеров Megacom, Beeline



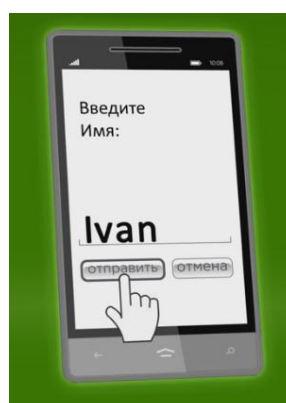
1.1. Наберите в своем телефоне команду \*900#



1.2. Выберите язык



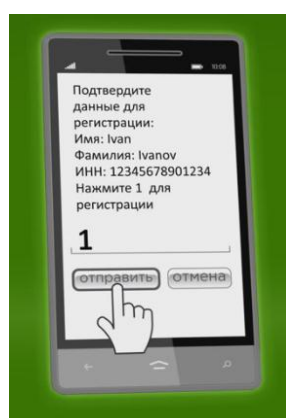
1.3. Наберите 1 для подтверждения регистрации



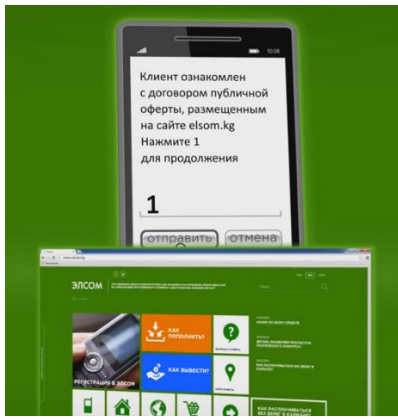
1.4. Введите Ваше имя и фамилию



1.5. Введите Ваш личный ИНН, который указан в Вашей ID-карте



1.6. Наберите 1 для подтверждения указанных Вами данных



1.7. Ознакомьтесь с договором публичной оферты на сайте elsom.kg и подтвердите это, набрав 1



1.8. При успешной регистрации, вы получите смс с пин кодом. Рекомендуем вам сменить присланный пин код на свой 4-х значный, набрав снова команду \*900#, наберите 8 (баланс/Настройки) и далее 3 (Замена пин).

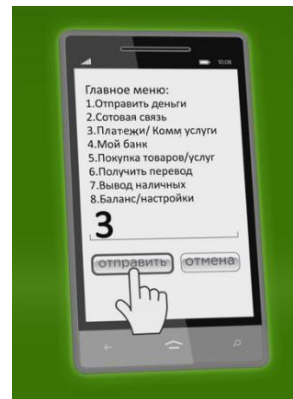
Теперь вы полноправный обладатель мобильного кошелька ЭЛСОМ и можете совершать любые оплаты, заранее пополнив его через:

- отделения банка KICB;
- терминалы KICB, Мобильник, QIWI (Киви).

## 2. Пополнения личного баланса через мобильный кошелек ЭЛСОМ посредством команды \*900# (с мобильного телефона любого типа, без подключения интернета - для номеров Megasom, Beeline)



2.1. Наберите в своем телефоне команду \*900#



2.2. Выберите пункт 3 (Платежи/Кomm.услуги)



2.3. Выберите пункт 3 (Оплатить счет)



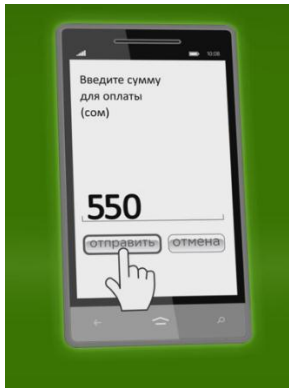
2.4. Выберите категорию 14 (Другие услуги)



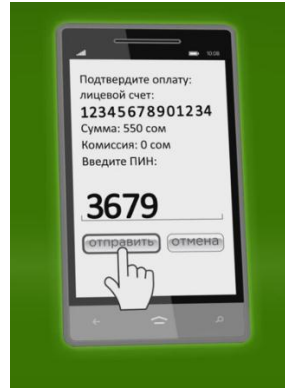
2.5. Выберите услугу под пунктом 14 (Достэк)



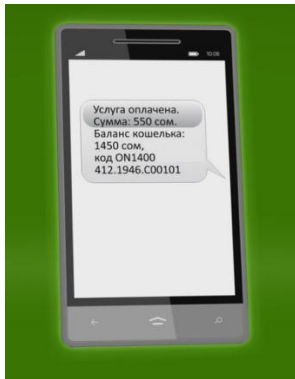
2.6. Наберите лицевой счет (14-ти значный ИНН вашей компании)



2.7. Введите сумму для оплаты (сом)



2.8. Проверьте ИНН, сумму оплаты и наберите свой пин код

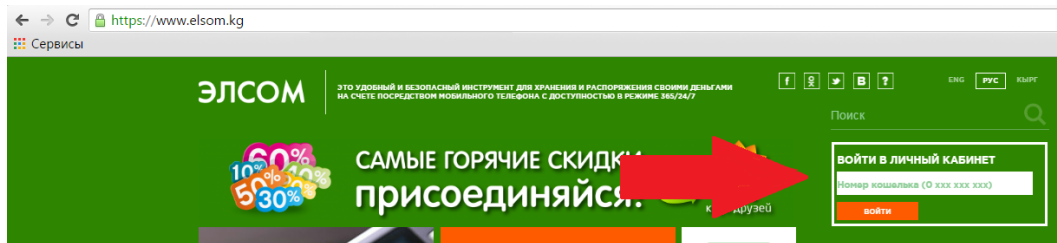


2.9. При успешной оплате, вы получите смс с кодом платежа

**Данный способ пополнения личного баланса в системе СОЧИ, будет удобен для тех, кто пользуется простыми моделями телефонов, без подключения интернета.**

### 3. Пополнение личного баланса через мобильный кошелек ЭЛСОМ посредством сайта [elsom.kg](https://www.elsom.kg) – для номеров Megacom, Beeline, O!

3.1. Наберите в строке браузера адрес сайта и впишите номер своего кошелька ЭЛСОМ (номер мобильного телефона) в поле, указанное стрелкой и нажмите «Войти».



3.2. Если вы ранее не проходили регистрацию на данном сайте, то вам откроется окно, в которое необходимо заполнить вписать вашу почту, придумать пароль, а также ознакомиться с условиями публичной оферты и нажать на кнопку «Зарегистрироваться».

**Регистрация номера xxxxxxxxxx**

Email

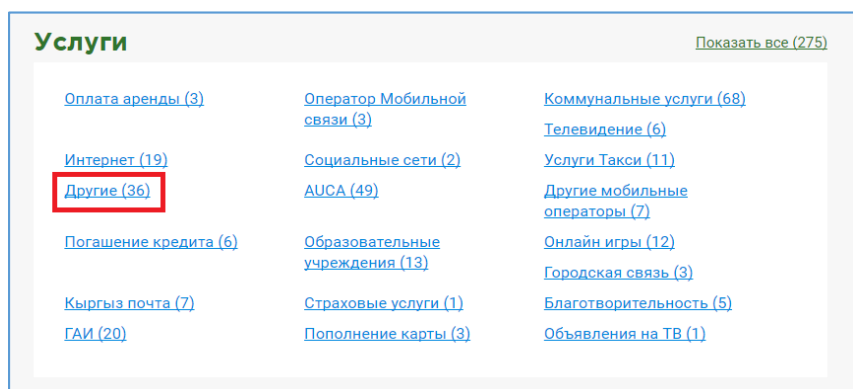
Пароль

Повторите пароль

Я соглашаюсь с условиями [публичной оферты](#)

**ЗАРЕГИСТРИРОВАТЬСЯ**

3.3. В личном кабинете в разделе «Услуги» необходимо выбрать «Другие».



3.4. В перечне представленных услуг выбрать «DosTek group». в поле для номера услуги необходимо вписать ИНН вашей компании, в нижнем полу – сумму перечисляемых средств. Нажать на кнопку «Далее».

3.5. Проверить правильность ИНН, суммы и нажать на кнопку «Оплатить». Если данные были введены неверно, то можно вернуться в предыдущее окно, нажав на кнопку «Назад».


3.6. При успешной оплате, вам откроется окно подтверждения оплаты, а на ваш телефон придет смс с подтверждением платежа.

#### 4. Пополнения личного баланса через мобильный кошелек ЭЛСОМ посредством мобильного приложения – для номеров Megacom, Beeline, O!

Мобильное приложение ЭЛСОМ можно загрузить через Google play и App Store на ваш мобильный телефон.

Услуга «DosTek group» находится в разделе «Другие услуги» (подраздел «Другие»).

Все поля в приложении заполняются аналогично предыдущим вариантам.



Если у вас возникнут трудности с пополнением личного баланса в системе СОЧИ через мобильный кошелек ЭЛСОМ, вы всегда можете обратиться в call-центр компании «DosTek group» по номеру 0312 960 888 или в call-центр ЭЛСОМ по номеру 0312 986 000.

**Благодарим за внимание!**