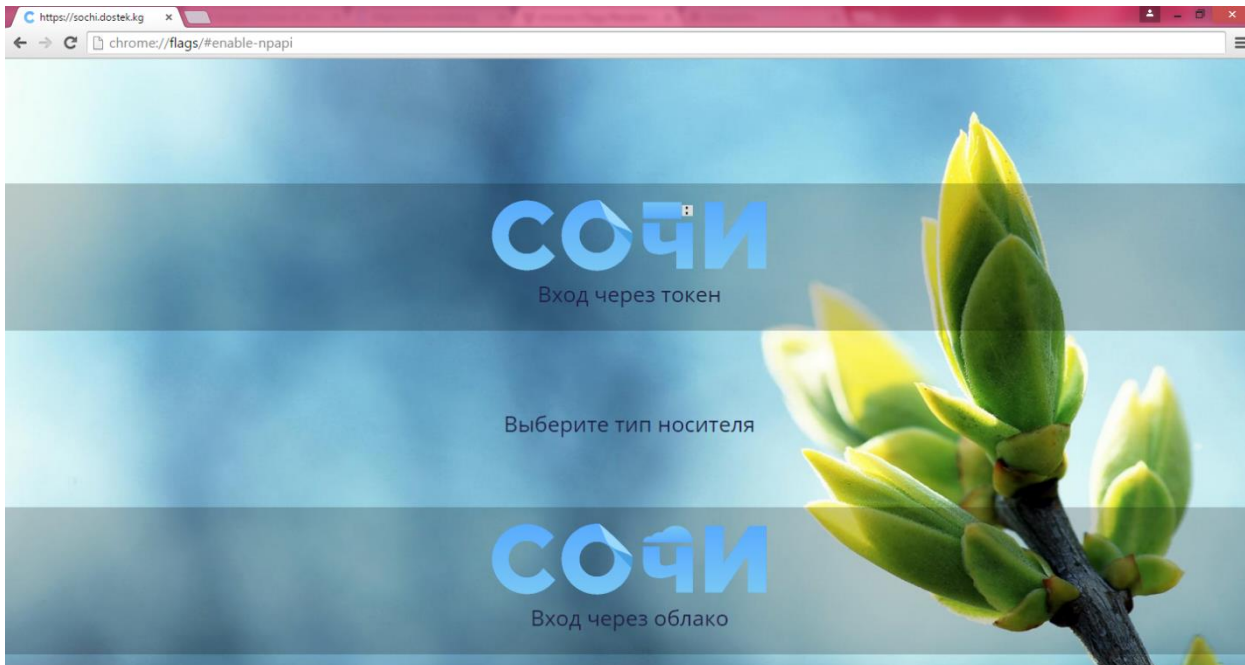


Уважаемые клиенты!

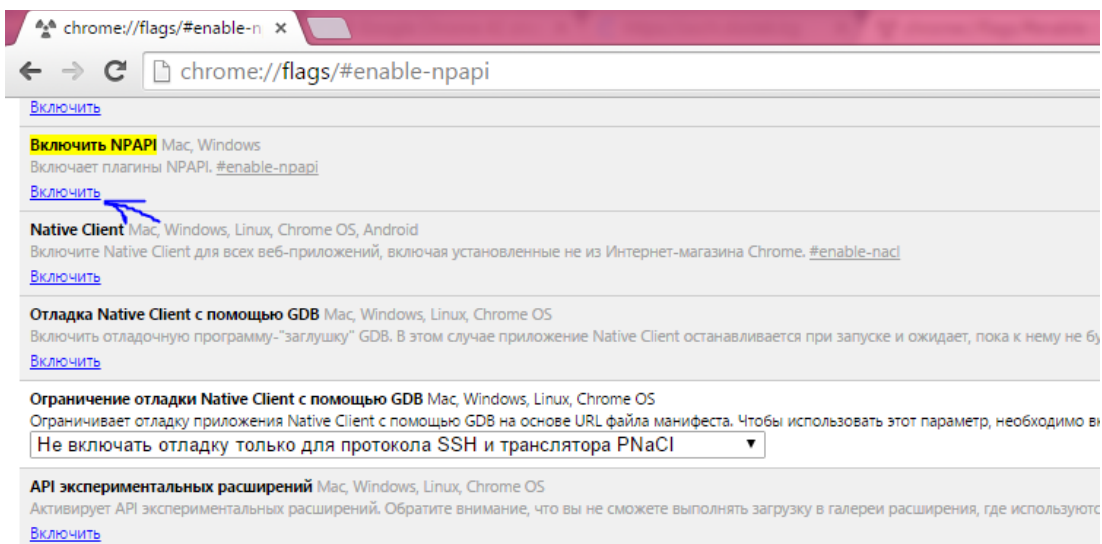
Если у Вас возникла проблема на входе в систему СОЧИ через РутOKEN, Вам необходимо произвести дополнительные настройки.

Google Chrome

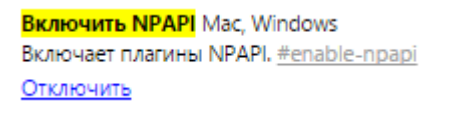
- 1) Введите в адресную строку `chrome://flags/#enable-npapi` и нажмите на кнопку Enter на клавиатуре



- 2) В отрывшемся окне найдите надпись «Включить NPAPI» и нажмите на «Включить»



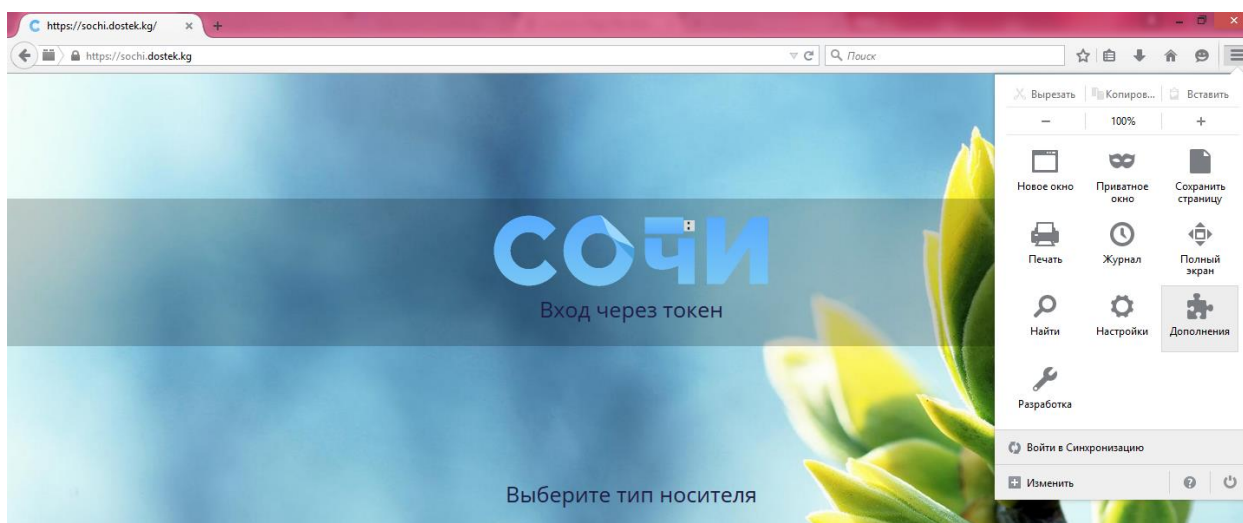
- 3) Надпись должна поменяться на «Отключить»



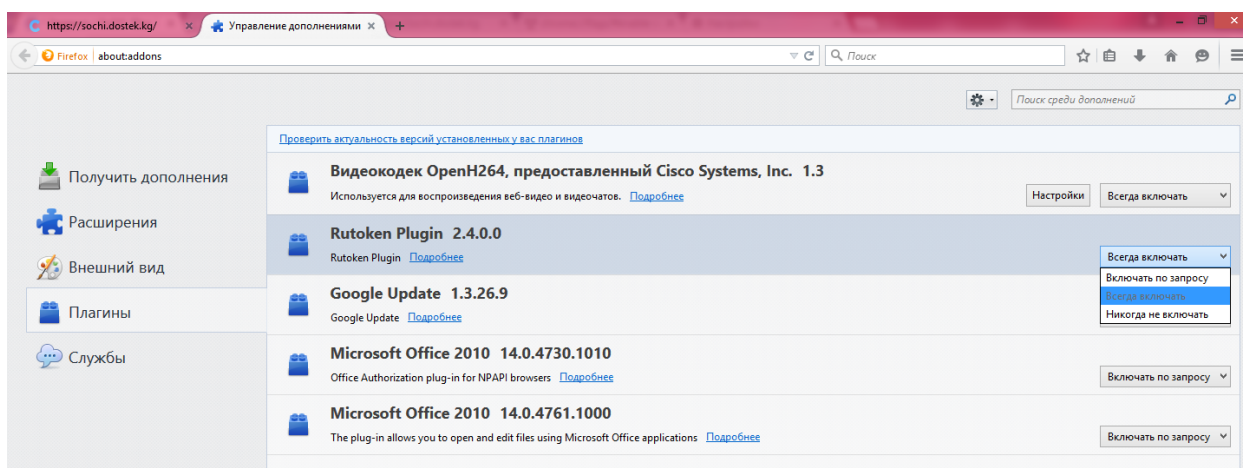
- 4) Далее перезагрузите браузер Google Chrome.

Firefox

- 1) Нажмите на кнопку «Меню», расположенную в правом верхнем углу
- 2) Выберите пункт в меню «Дополнения»



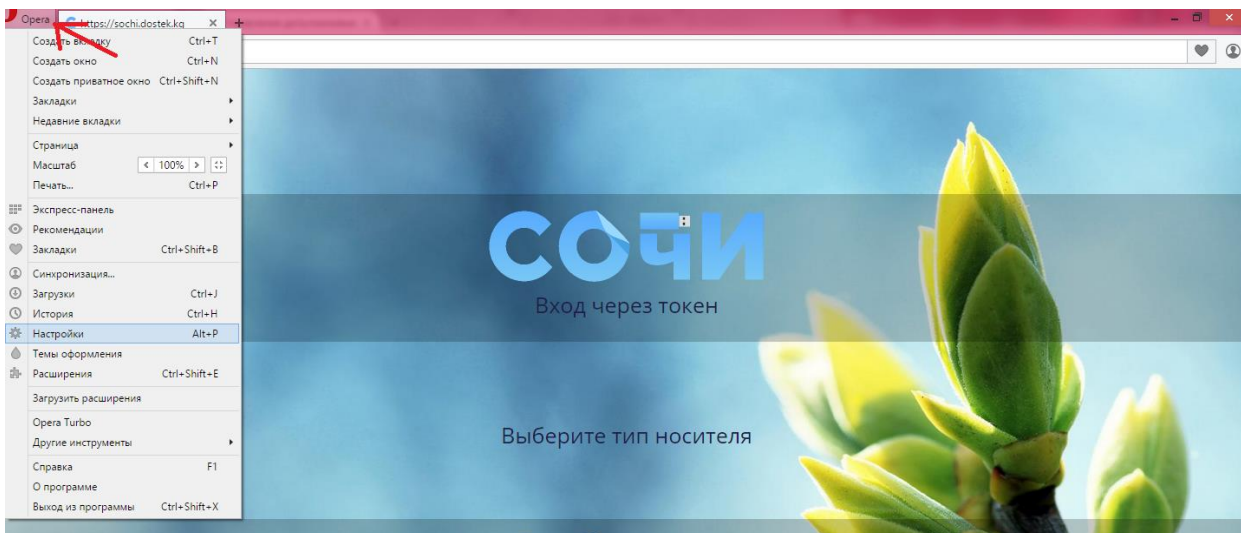
- 3) В открывшемся окне выберите вкладку «Плагины»
- 4) Найдите строчку «Rutoken Plugin 2.4.0.0». Нажмите на список расположенный справа и выберите пункт «Всегда включать»



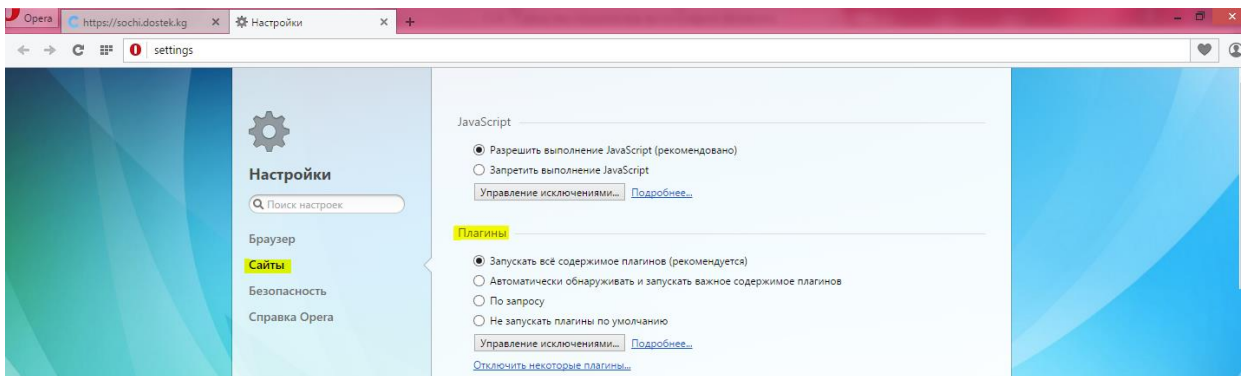
- 5) Перезагрузите браузер Firefox

Опера

- 1) Нажмите на кнопку «Меню», расположенную в левом верхнем углу и выберите пункт «Настройки»



- 2) В открывшемся окне перейдите на вкладку «Сайты»
- 3) Найдите «Плагины» и отметьте пункт «Запускать всё содержимое плагинов (рекомендуется)»



- 4) Перезагрузите браузер Опера

После выполнения вышеуказанных действий, попробуйте снова зайти в систему СОЧИ.