

ИНСТРУКЦИЯ

Запрос акта сверки в системе СОЧИ

Запрос акта сверки взаиморасчетов между «ДОС ТЭК ГРУПП» и абонентом (пользователем системы СОЧИ) можно осуществлять непосредственно в Личном кабинете системы.

Для этого, необходимо перейти в раздел **Личный кабинет**, открыть вкладку **Акты сверки** и нажать на кнопку **Запросить акт сверки**, как показано на *рисунке 1*.

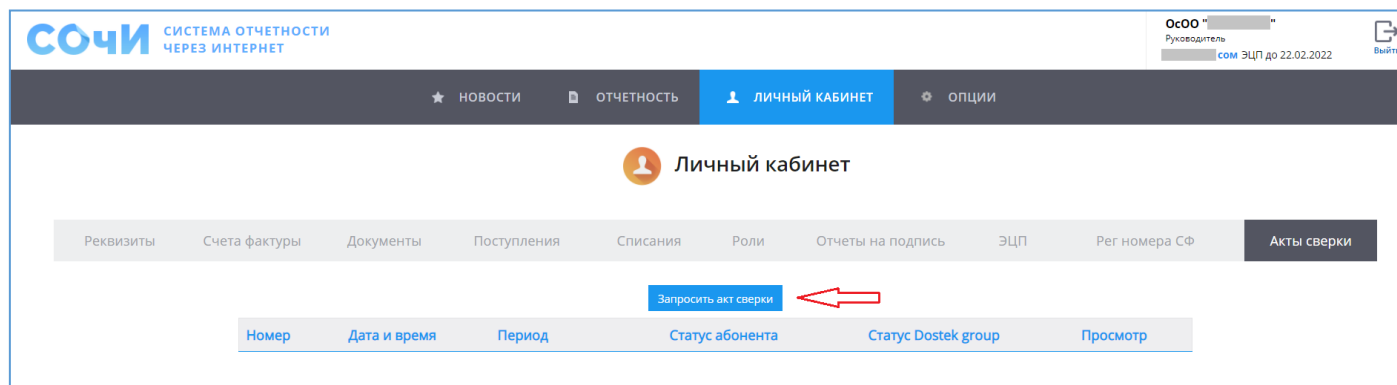


Рисунок 1. Запрос акта сверки

Во встроенных календарях выбирается дата начала (*Рисунок 2*) и дата окончания (*Рисунок 3*) периода, за который необходим акт сверки.

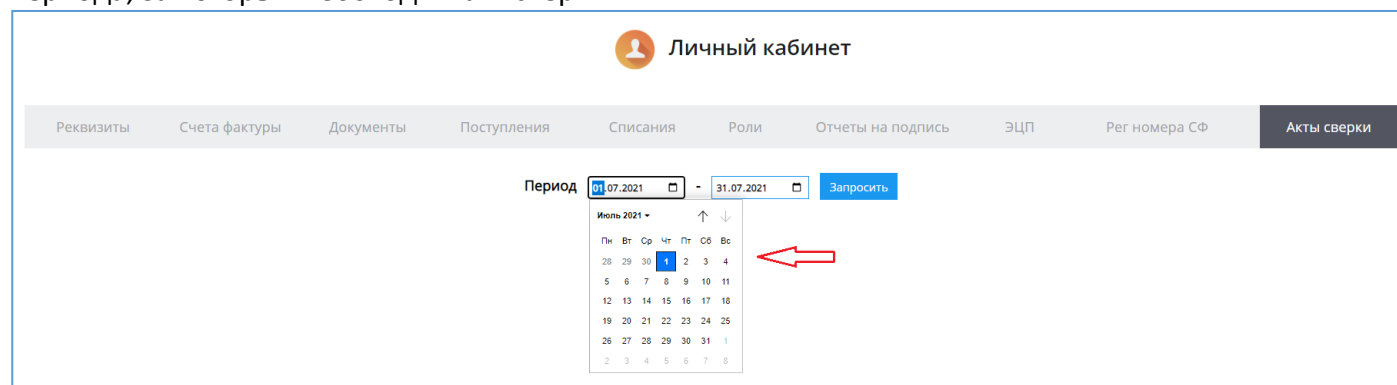


Рисунок 2. Выбор даты начала периода.

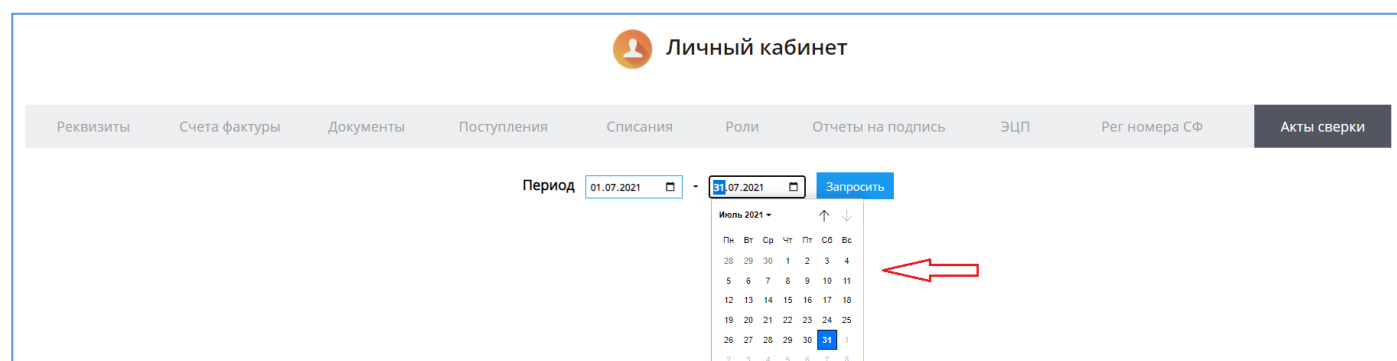


Рисунок 3. Выбор даты окончания периода.

В новом окне появится акт сверки за выбранный период, который можно сверить со своими расчетами (Рисунок 4).

АКТ 00000003171

сверки взаиморасчетов между ОсОО "DOS TEK GROUP" (ОсОО "Дос Тек Групп") и ОсОО "..." () с 01.07.2021 по 31.07.2021

№	Содержание записи	ОсОО "DOS TEK GROUP" (ОсОО "Дос Тек Групп")		ОсОО "..."	
		Дт	Кт	Дт	Кт
	Сальдо начальное:		0,00	0,00	
	Итого обороты:				
	Сальдо конечное:		0,00	0,00	

Взаиморасчет.

ОсОО "DOS TEK GROUP" (ОсОО "Дос Тек Групп") ОсОО "..."

Главный бухгалтер Главный бухгалтер

Активация Windows
Чтобы активировать Windows, выберите вариант.

Рисунок 4. Акт сверки за выбранный период.

При согласии с данными, отраженными в акте, необходимо вернуться в предыдущее окно и нажать на **Согласен** в статусе абонента (Рисунок 5).

Личный кабинет

Реквизиты Счета фактуры Документы Поступления Списания Роли Отчеты на подпись ЭЦП Рег номера СФ **Акты сверки**

Запросить акт сверки

Номер	Дата и время	Период	Статус абонента	Статус Dostek group	Просмотр
00000003171	17.08.2021 10:26:48	01.07.2021 - 31.07.2021	Не согласован (Согласен)	Не согласован	Просмотр

Рисунок 5. Подтверждение согласия с данными в акте.

Необходимо подтвердить действие на странице, нажав на **ОК** (Рисунок 6).

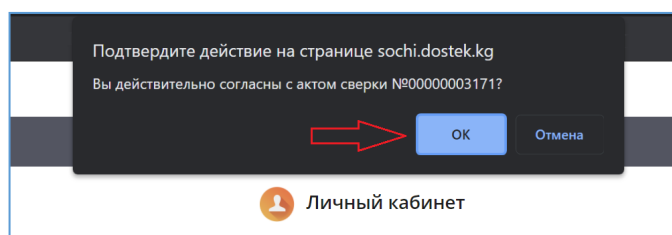


Рисунок 6. Подтверждение действия на странице.

Также нужно нажать на **ОК** в появившемся сообщении об изменении статуса (Рисунок 7).

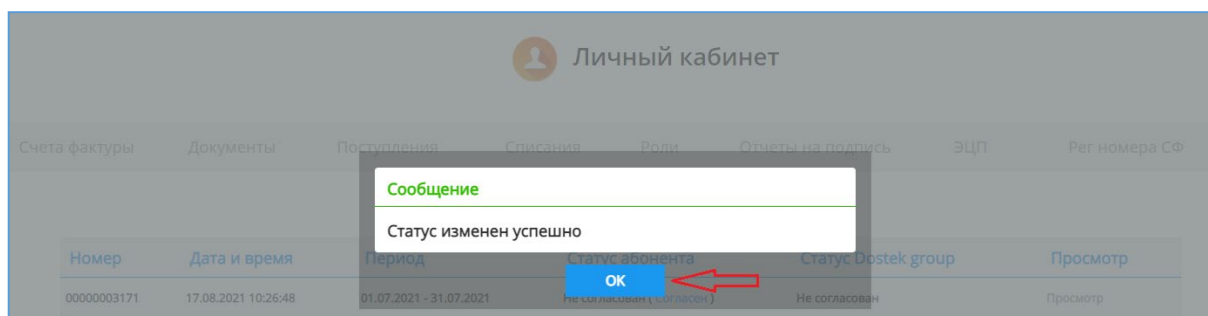


Рисунок 7. Сообщение об изменении статуса.

Под статусом абонента появится подтверждение о согласии с данными в акте сверки (Рисунок 8).

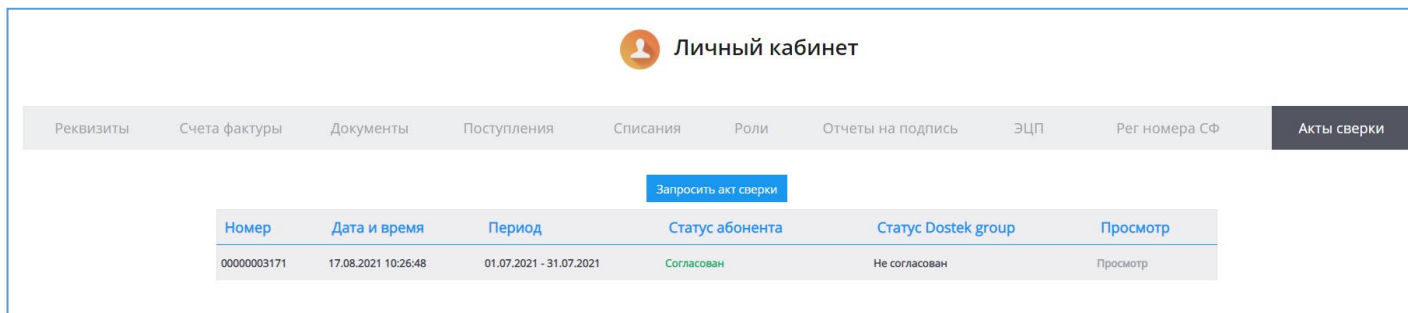


Рисунок 8. Измененный статус абонента.

Через некоторое время отразится подтверждение под статусом «ДОС ТЭК ГРУПП». Нажатием на **Просмотр**, можно открыть подтвержденный акт сверки (Рисунок 9).

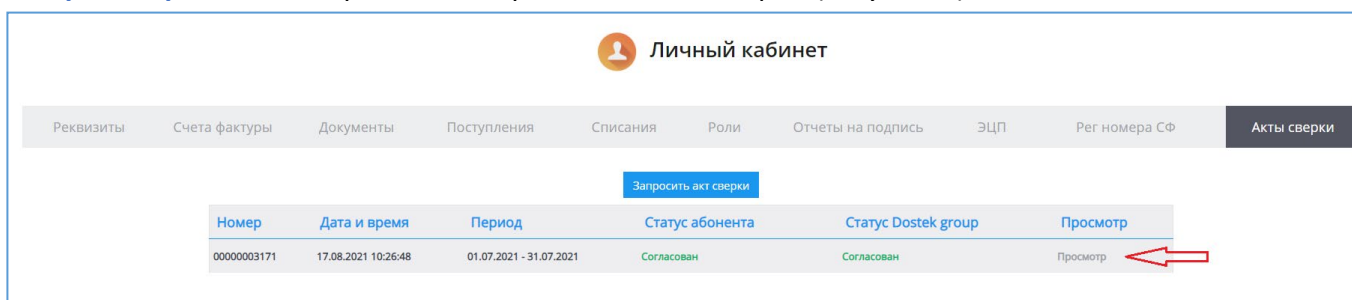


Рисунок 9. Отражение статуса «ДОС ТЭК ГРУПП» и кнопка Просмотр

Подтвержденный акт сверки можно скачать или распечатать с помощью кнопок в правом верхнем углу окна (Рисунок 10).

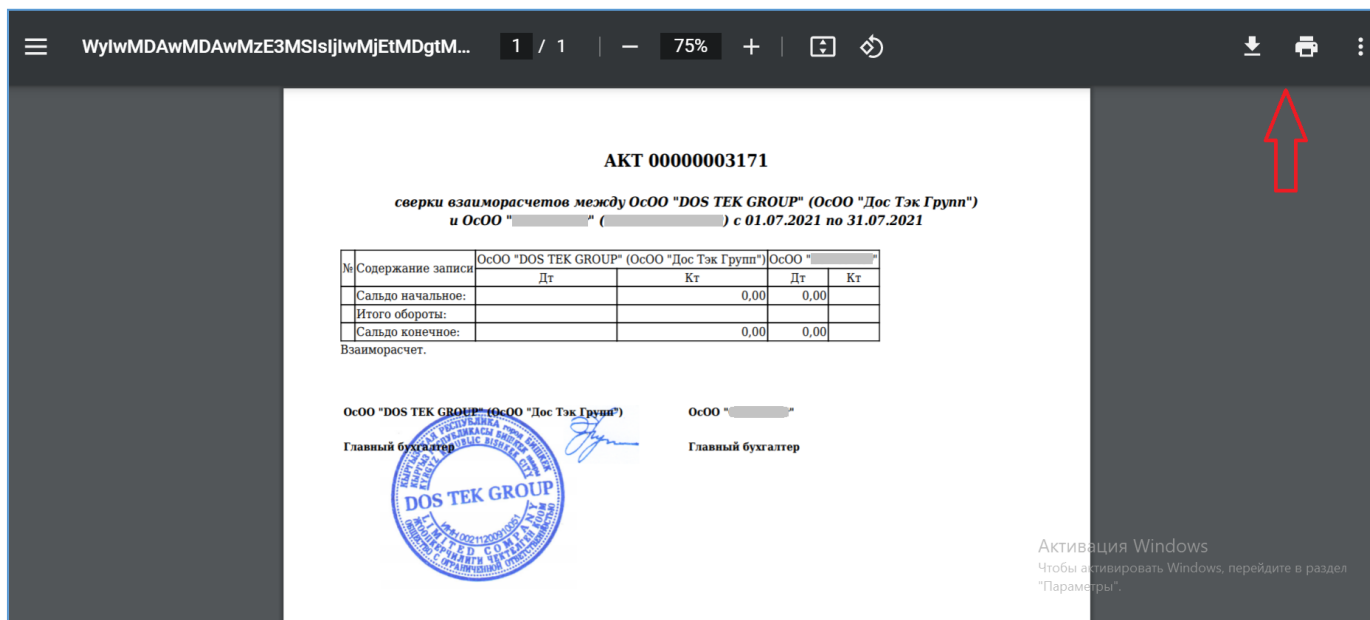


Рисунок 10. Подтвержденный акт сверки.

Благодарим за внимание!