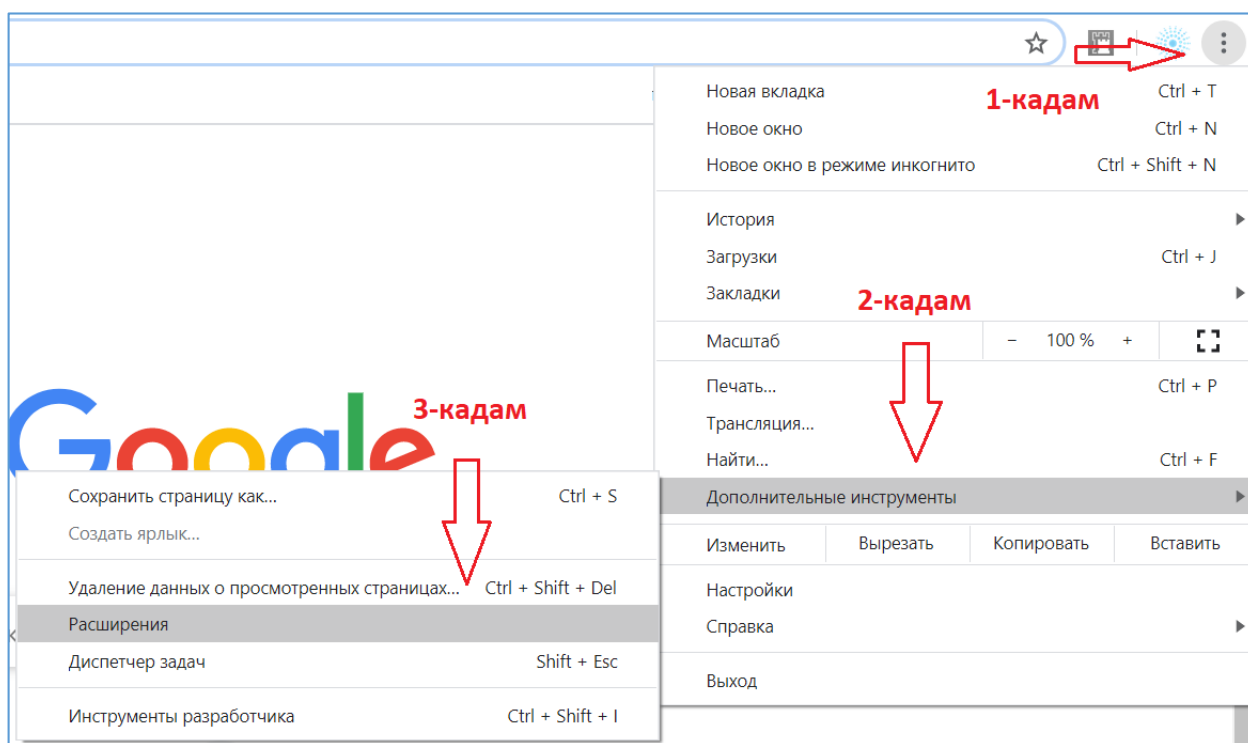


Рутокенди колдонууда чыккан катаны оңдоо боюнча КОЛДОНМО

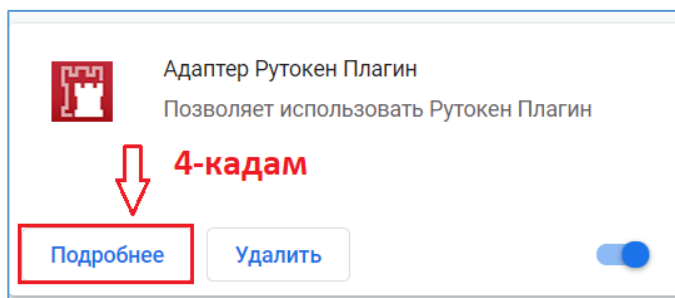
Эгер Сиздин квалификацияланган электрондук колтамганыз Рутокенде сакталса, «**Cannot read property 'enumerateDevices' of null**» катасы пайда болушу мүмкүн. Андай учурда, Рутокен плагинин браузерден туралоо керек. Төмөндө жазылган бир нече жөнөкөй аракеттерди аткарыңыз.

- **1-кадам** - браузердин жогорку оң бурчундагы 3 чекит же 3 сызыкты басыңыз.
- **2-кадам** – ачылган терезеден «Дополнительные инструменты» пунктун тандаңыз.
- **3-кадам** – андан соң «Расширения» пунктун тандап, басыңыз.

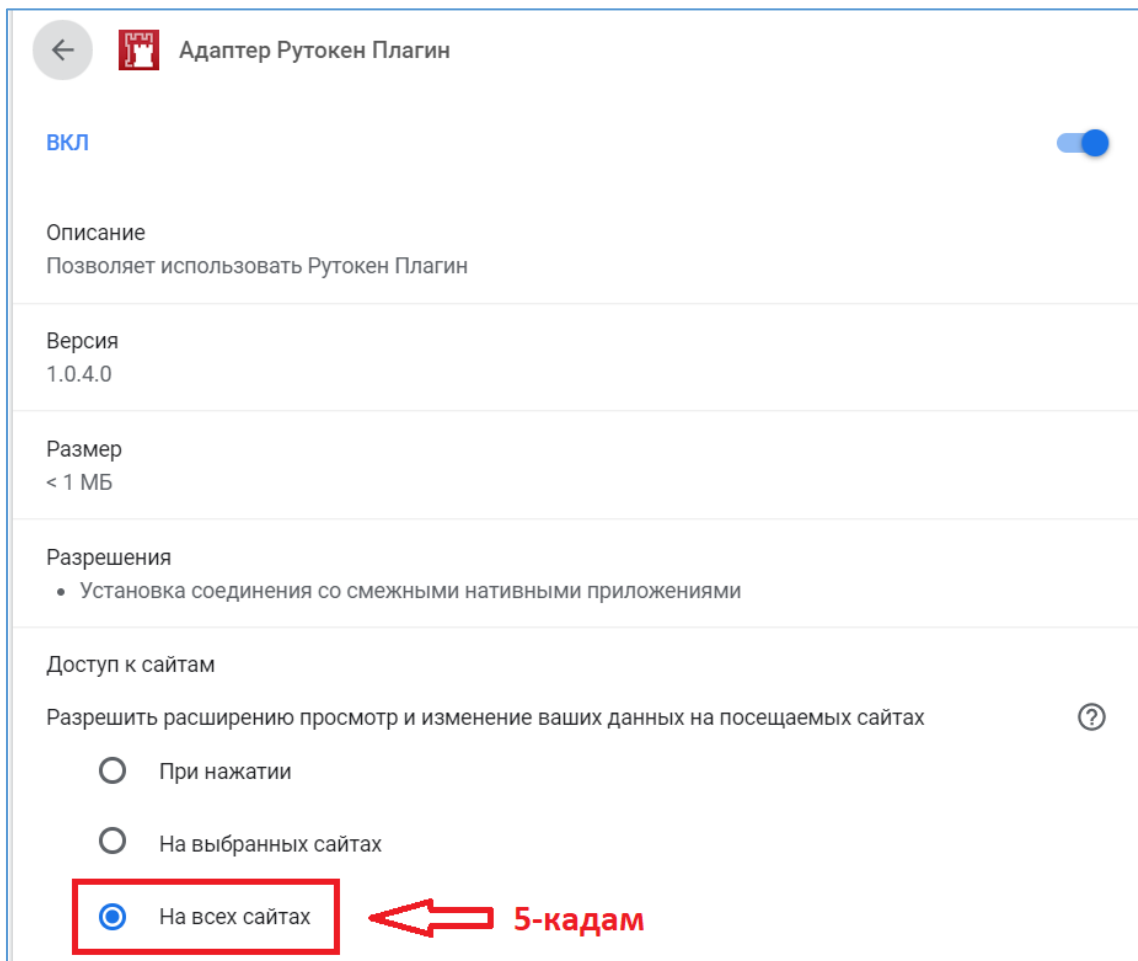
Төмөндөгү сүрөттөрдү караңыз:



- **4-кадам** – ачылган терезеден «Адаптер Рутокен Плагин»ди таап, «Подробнее» баскычын басыңыз.



- **5-кадам** – ачылган терезеден плагиндин «На всех сайтах (On all sites)» пунктун тандап, басыңыз.



- **6-кадам** – СОЧИ системасынан, жогорку оң бурчтагы «Выйти» баскычын басып, чыгыңыз.
- **7-кадам** – браузердин терезесин толук жабып, кайрадан ачыңыз.
- **8-кадам** – СОЧИ системасына кириңиз.

Жогоруда жазылган аракеттерди аткарган соң, Расширения бөлүмүнө кайра кирип, **5-кадам** боюнча басылган пунктту текшерип коюңуз.

Көңүл бурганыңыз үчүн рахмат!